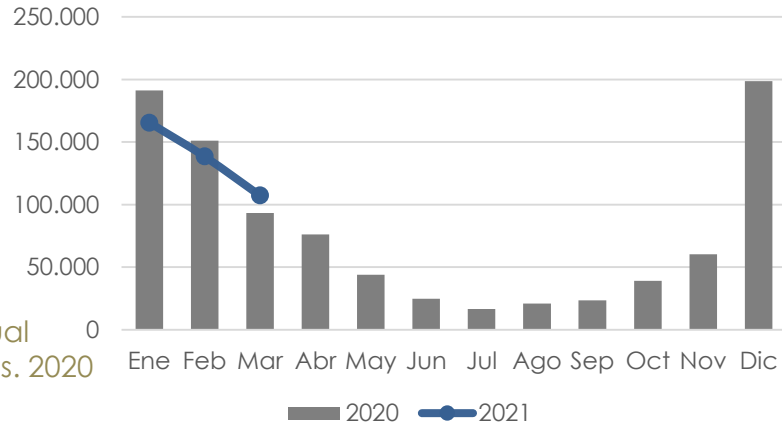


Faena Registrada (cabezas)

107.280 411.241
Marzo 2021 Ene – Mar. 2021

▲ 15% ▼ 6%

Var.interanual Mar. 2021 vs. 2020
Var.interanual Ene – Mar. 2021 vs. 2020

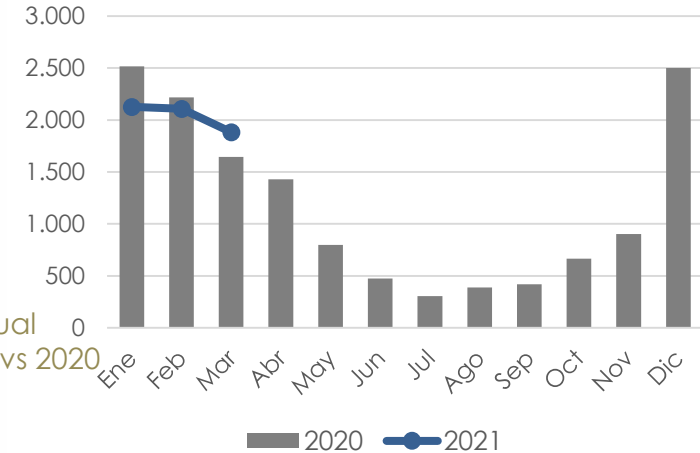


Producción registrada de carne (tn res con hueso)

1.883 6.116
Marzo 2021 Ene – Mar. 2021

▲ 15% ▼ 4%

Var.interanual Mar. 2021 vs. 2020
Var.interanual Ene – Mar. 2021 vs. 2020

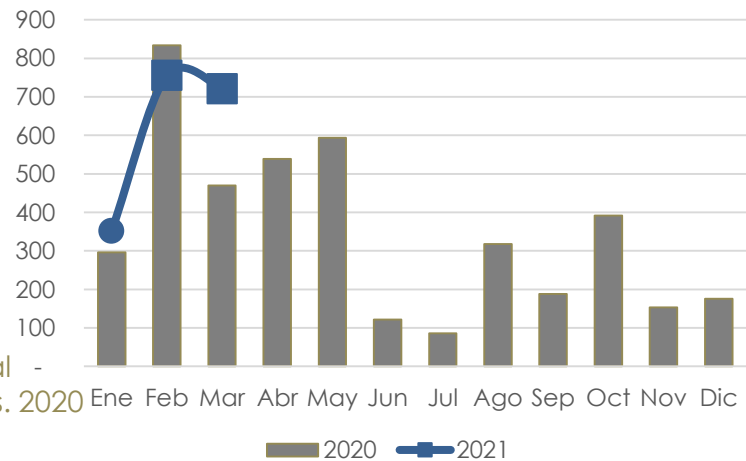


Exportación de carne (tn eq. res con hueso)

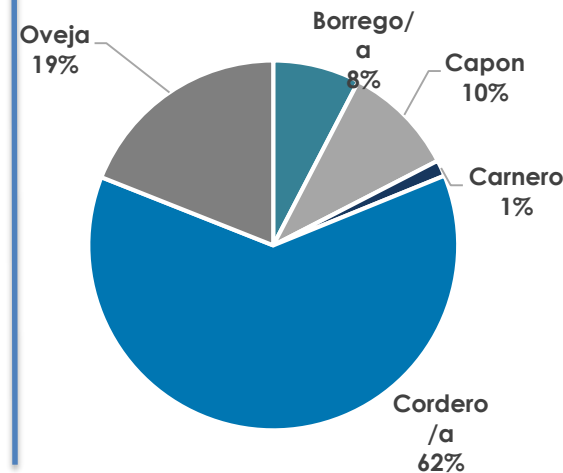
721 1.828
Marzo 2021 Ene – Mar. 2021

▲ 53% ▲ 14%

Var.interanual Mar. 2021 vs. 2020
Var.interanual Ene – Mar. 2021 vs. 2020



Composición de la Faena Enero – Marzo 2021



Faena por Región Enero- Marzo 2021

Región	Cabezas	Participación por Región
Patagonia	384.147	93%
Pampeana	23.641	6%
Noreste	1.905	0,5%
Cuyo	1.318	0,3%
Noroeste	230	0,1%
TOTAL	411.241	100%